



幸手市議会議員
本田ようこ

〒340-0164
幸手市香日向3-10-16
TEL 0480-43-8988
FAX 0480-77-4347

https://twitter.com/yokogaugoku
http://honda-yoko.com/

幸せの手

本田ようこ後援会

一般質問報告より

市の補助を受けて購入した防災資機材や防災士の資格は 台風19号のときに活かされたのでしょうか？

防災資機材→1,082万8,513円 防災士(受講料13人分)→69万900円 職員の防災士養成(38人分)→約240万円

台風19号のときは、「避難場所」が開設されましたが、「避難所」になれば、地域の自主防災組織が開設・運営を率先して手伝うこととなります。また、防災資機材も、必要となることがあったでしょう。しかし、購入しダンボールに入ったままで積まれていては、活かされません。

本田：資機材は飾りではない、日頃からの点検・管理が必要!!

今後、幸手市は防災訓練に使っていただけるように周知し、防災資機材の点検・管理等チェック体制を検討していく予定です。また防災士についても、今回は自主防災組織の防災士には依頼も出来ず、職員の防災士は他の職員同様、全体の防災対応をしました。今後、地元で活躍してもらうためにも、防災士の連携や情報交換などができる会議を、早いうちに設立させたいとのことです。

本田：防災士は養成するのではなく育てるもの!!

＝ 幸手の予算を家計(1ヶ月あたり)にたとえると ＝

令和2年度の一般会計当初予算158億円を、給与所得者の平均給与である440万円(月収36万7000円)として、身近な家計に置き換えてみました。

歳 入		歳 出	
給料・諸手当	314,000	食費・生活費(人件費)	69,000
(市税・地方交付税など)		医療費・保育費(扶助費)	92,000
パート収入	22,000	光熱費(物件費など)	117,000
(使用料・手数料など)		子どもへの仕送り(繰出金)	42,000
預貯金の取り崩しなど	11,000	車や家の維持・補修(維持補修費)	2,000
(繰越金)		借金の返済(公債費)	29,000
銀行からの借り入れ	20,000	家の増改築費(普通建設事業費)	15,000
(市債)		預貯金(貸付金、積立金など)	1,000
合 計	367,000	合 計	367,000

家計では、食費・生活費や医療費・保育料、借金に対する支出が増えると、貯金や家の増改築にまわせるお金が減ってしまいます。

そこで幸手市は、健全な財政を維持するため、職員の定数管理や市全体の総合的な計画を立て、事業の選択と集中に向けた取り組みを実施します。つまり、家計の見直しです。



家庭で新型コロナウイルス対策を!!

自分で作れる消毒液の作り方

■塩素系漂白剤（ハイター、キッチンハイター、ブリーチ、ピューラックス など）には、次亜塩素酸ナトリウムが含まれており、「次亜塩素酸ナトリウム消毒液」を作ることができます。

■材料

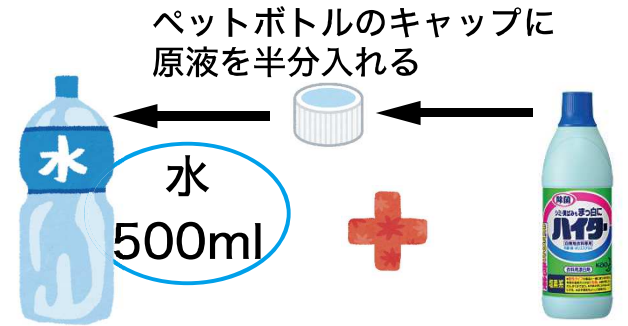
- ・次亜塩素酸ナトリウム→次亜塩素酸ナトリウムは、一般的に「塩素系漂白剤」（濃度約5%）として販売されています。
- ・水
- ・ペットボトル（500 ml）

**【注意】手の消毒には絶対に使用しないでください!!
他の消毒液や洗剤とまぜないでください!!**

詳細はこちらから→



「物の殺菌消毒」に有効で、ノロウイルスなどの感染対策に使われている手法です。直接手で触れないよう注意しながら、「家中の物品の消毒をしたいとき」にご活用ください。



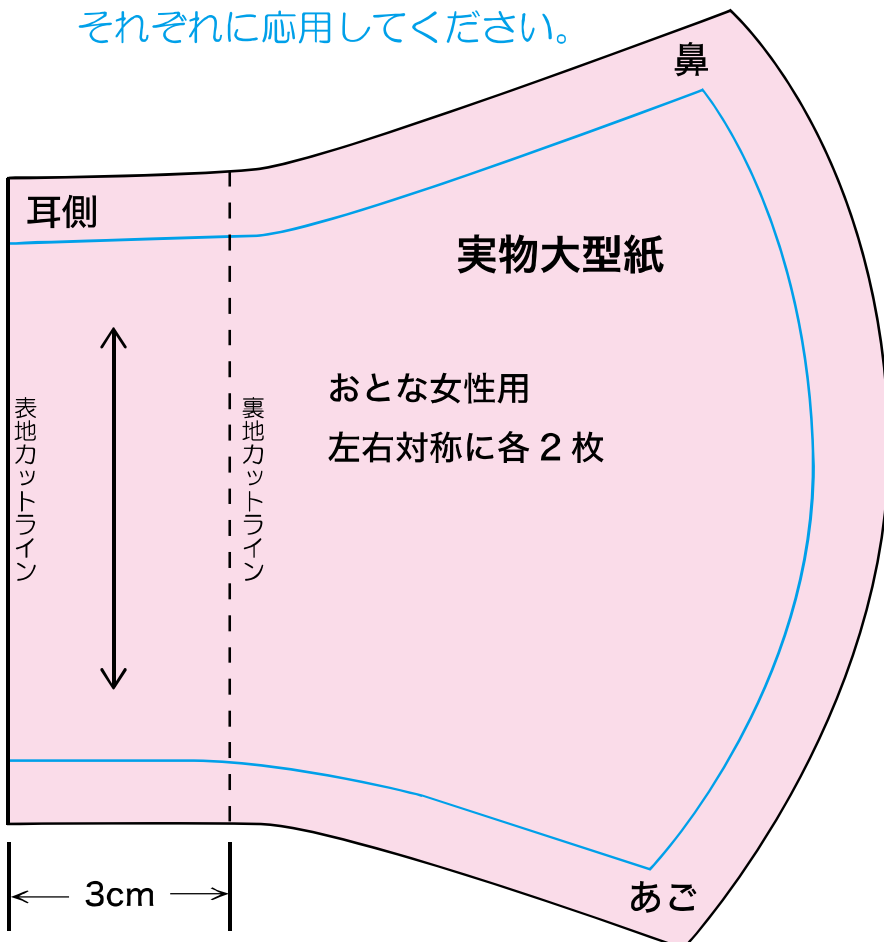
立体マスクを作ってみよう

- 材料** 表地（タテ 20cm×ヨコ 30cm）
裏地（ // ）
マスク用ゴム（25cm程度を2本）

作り方

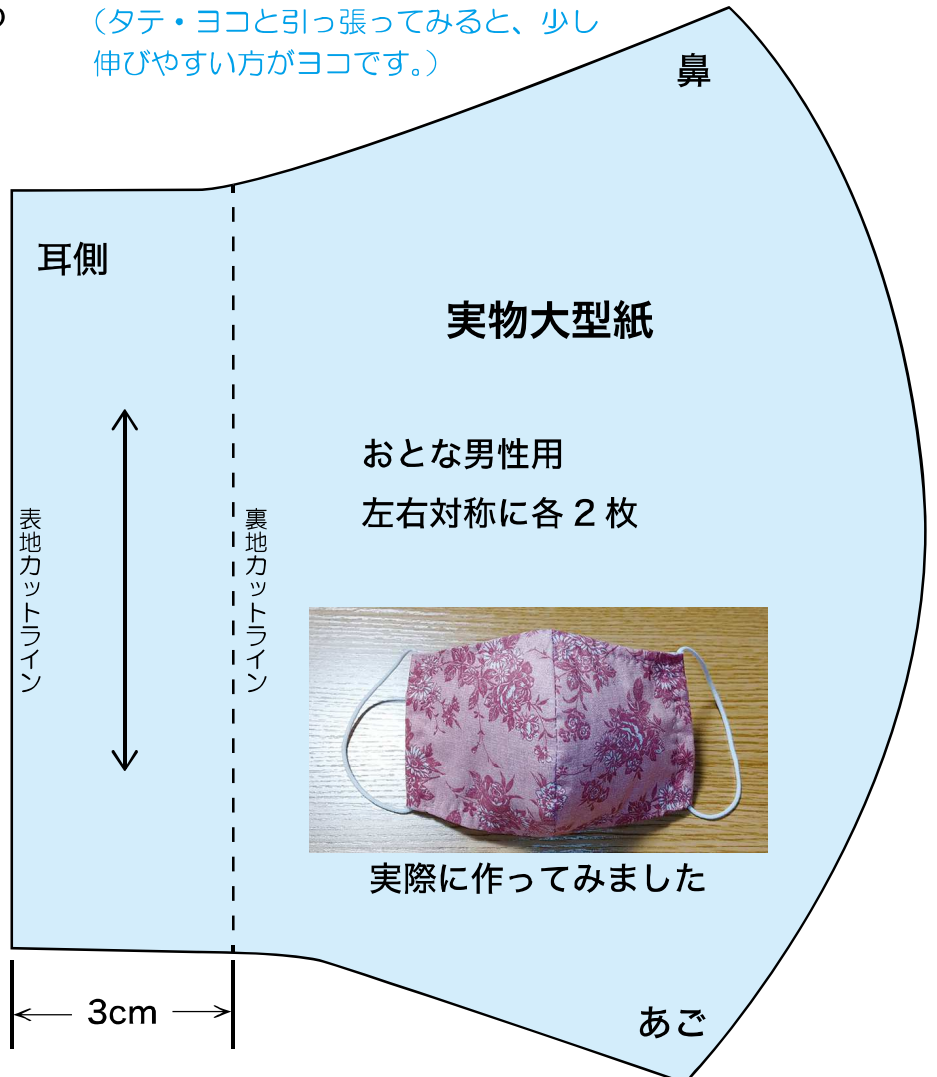
- ①実物大の型紙を左右対称に1枚ずつ計2枚、耳側の一边を除き、1cmの縫いしろをつけ裁断する。（表地裏地共に）
- ②各生地を中表に合わせ、鼻からあごのカーブを縫う

※型紙の大きさは目安です。
大きさ、生地やゴムなどもそれぞれに応用してください。



- ③その縫いしろの半分くらいに細かく切れ目を入れて、割って、アイロンで押さえる。
→表地・裏地を中表に合わせる。
- ④耳側を除き、上下を縫う。
- ⑤表に返し、上下の部分に外側から0.5cmくらいのところを縫う。
- ⑥耳側を、約1.5cmの三つ折にして縫う。
しっかりと返し縫いもする。→ゴムを通し完成!

※ 布地はタテにして裁断してください。
（タテ・ヨコと引っ張ってみると、少し伸びやすい方がヨコです。）



新型コロナウイルス感染症が収束することを願います。